

ВАШ РЕБЁНОК – ПЕШЕХОД

- Переходите дорогу только по пешеходным переходам. Крепко держите ребёнка за руку.
- Всегда переходите дорогу спокойным шагом, как бы вы ни спешили.
- Не разговаривайте во время перехода проезжей части. Пусть ребёнок поймёт, что на дороге нельзя отвлекаться.




- Не переходите дорогу на красный, жёлтый и мигающий зелёный сигналы светофора.
- Объясните ребёнку, что выходить на проезжую часть из-за автомобилей, кустов, заборов и других мешающих обзор препятствий опасно.
- Не разрешайте ребёнку играть рядом с проезжей частью дороги.

ВАШ РЕБЁНОК – ВЕЛОСИПЕДИСТ

Защитите ребёнка! Приобретите для него специальные средства защиты: велослём, наколенники, налокотники и светоотражающие элементы.

Помните! Движение велосипедистов в возрасте от 7 до 14 лет должно осуществляться только по тротуарам, пешеходным, велосипедным и велосипедным дорожкам, а также в пределах пешеходных зон.

Выезжать на проезжую часть строго запрещено!



ОБЪЯСНИТЕ

ребёнку, что от соблюдения правил дорожного движения зависит его жизнь и жизнь других людей!


ГОСУДАРСТВЕННАЯ ИНСПЕКЦИЯ
БЕЗОПАСНОСТИ ДОРОЖНОГО ДВИЖЕНИЯ
МВД по РЕСПУБЛИКЕ ТАТАРСТАН



ПАМЯТКА для родителей



Безопасность на дороге



портал по безопасности
дорожного движения

САЖУГА

УВАЖАЕМЫЕ ВЗРОСЛЫЕ!

На прогулке и дома ежедневно напоминайте ребёнку о соблюдении правил дорожного движения.

Ваш ребёнок должен уметь предвидеть возможную опасность и самостоятельно избежать её.



В тёмное время суток или в условиях недостаточной видимости ребёнок должен быть замечен на дороге. Прикрепите к его одежде, сумке световозвращающие элементы: наклейки, значки, браслеты или подвески.



СОБЛЮДАЙТЕ


правила дорожного движения!

Будьте в этом для ребёнка примером. Помните, что его жизнь и безопасность на дорогах зависят от нас, взрослых.

ВАШ РЕБЁНОК – ПАССАЖИР

- Приучите ребёнка быть внимательным на остановочной площадке.
- При ожидании маршрутного транспортного средства стойте только на остановочной площадке, на тротуаре или обочине.

- Подходите к двери для посадки только после полной остановки маршрутного транспортного средства.
- Не разрешайте ребёнку высовываться из окон.
- В маршрутном транспортном средстве позаботьтесь о безопасности юного пассажира: при наличии свободных мест посадите его либо научите сохранять равновесие, держась за поручни.



Детей до 7 лет нужно перевозить в детских удерживающих устройствах, соответствующих весу и росту ребёнка.

На переднем сиденье автомобиля дети от 7 до 12 лет также должны перевозиться в детских удерживающих устройствах, соответствующих их весу и росту.

Дети от 7 до 12 лет на заднем сиденье автомобиля могут ездить с использованием ремней безопасности, но Госавтоинспекция для безопасности ребёнка рекомендует использовать детские удерживающие устройства.



- Из маршрутных транспортных средств выходите первыми, чтобы проконтролировать выход ребёнка, выйдя, возьмите ребёнка за руку.
- При движении по тротуару придерживайтесь правой стороны. Взрослый должен находиться со стороны проезжей части.
- Если вам нужно пересечь дорогу, воспользуйтесь пешеходным переходом. Если в зоне видимости его нет, убедитесь в отсутствии транспорта на проезжей части, переходите дорогу под прямым углом к её краю на участках без разделительной полосы и ограничений, там, где она хорошо просматривается в обе стороны.